


Representation på 1 minut

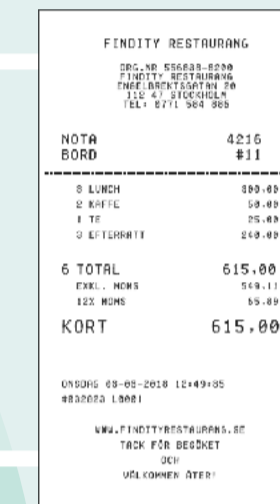
1

Idag har Jessica besök av kunder som hon ska bjuda på lunch.




2

Lunchen kostar totalt 615 kr varav 65,89 kr i moms.



3

Jessica betalar med sitt privata kort och får kvittot i handen.



4

Hon fotar kvittot i appen.

5

Appen analyserar kvittot automatiskt och fyller i:

- utläggskategori
- belopp
- moms
- datum
- valuta

6

Jessica kollar igenom att siffrorna stämmer.

11

När rapporten är attesterad skickas den vidare för bokföring och utbetalning. Konterad och klar. Tänk inte på reglerna kring representation, det har vi redan gjort!



10

Det hamnar automatiskt hos rätt person på företaget som får en notis om att det finns en rapport att attestera.



9

Hon passar på att skicka in utlägg tillsammans med sina andra utlägg med ett klick.



8

Under beskrivning fyller Jessica i att det var en lunch tillsammans med kunder.

7

Hon fyller även i vilka som deltog under lunchen. Det var Evelina och John från företaget Findity.

